

## DEĞERLENDİRME

Uygar Yolcu  
uyyolcu@ziraatbank.com.tr  
+90 216 590 1018

Duygu Altınsoy  
dalkoca@ziraatbank.com.tr  
+90 216 590 3028

Gürol Atay  
gatay@ziraatbank.com.tr  
+90 216 590 3138

Dr. Sezgin Keskin Gündoğdu  
sekeskin@ziraatbank.com.tr  
+90 216 590 3357

**ÖZET:** Dün ABD ve İran arasında Cenevre'de düzenlenen nükleer müzakerelerde ilerleme sağlandığı yönünde gelen olumlu açıklamaların ardından petrol fiyatlarında düşüş gözlenirken, Wall Street endeksleri seansın en düşük seviyelerinden kısmen toparlanma kaydetti. Dow Jones endeksi hafif artıya geçerken, buna karşın Nasdaq ve S&P 500 endeksleri günü düşüşlerle kapattı. Nvidia'nın satış geliri tahmininin güçlü açıklanmasına karşın yatırımcıların yapay zeka konusunda güvence aramasının etkisiyle çip üreticilerinin hisselerinde düşüşler yaşandı. Öte yandan, Netflix, Warner Bros. Discovery'yi satın alma sürecinden finansal olarak cazip bulmadığı için çekildi ve böylece Paramount Skydance'nin hisse başına 31 dolarlık teklifi öne çıktı. Anlaşmadan çekilme kararı sonrası Netflix hisseleri yükselirken, Warner hisseleri geriledi. ABD vadeliileri bu sabah ekside seyredenken, Avrupa vadeliileri karışık seyrizliyor. Asya tarafında, Güney Kore borsası hariç yükselişler gözleniyor. Asya'da yatırımcıların, yapay zeka altyapısı kurulumunu sağlayan şirketlere yoğunlaşmasıyla borsalar en iyi şubat ayı performansını sergiliyor. MSCI Asya Pasifik Endeksi bu ay yaklaşık %7 değer kazanarak tarihsel olarak en iyi şubat ayı performansını kaydetti. Söz konusu endeks, üçüncü ayda S&P 500 Endeksi'ni geride bırakmaya hazırlanıyor.

ABD ve İranlı müzakereciler arasında dün İsviçre'nin Cenevre kentinde düzenlenen nükleer müzakerelerin ardından arabulucu olarak Umman Dışişleri Bakanı, taraflar arasında yürütülen müzakerelerde kayda değer ilerleme sağlandığını ve müzakerenin bu ilerlemeyle tamamlandığını belirtti. Bakan, ABD-İran görüşmelerinin tarafların kendi ülkelerinde yapacağı istişarelerin ardından kısa süre içinde yeniden başlayacağını söyledi. Açıklamada, müzakerelerin bir sonraki aşamasında teknik düzeyde görüşmelerin Avusturya'nın başkenti Viyana'da yapılacağı ifade edildi. İran Dışişleri Bakanı Arakçi, müzakerelerde iyi ilerleme kaydedildiğini ve hem nükleer alanda hem de yaptırımlar alanında bir anlaşmanın unsurlarının ciddi bir şekilde incelenmesine başlandığını ifade etti. Arakçi, Viyana'da pazartesi gününden itibaren teknik düzeyde görüşmeler yapılmasının kararlaştırıldığını belirterek, bir sonraki müzakere turunun yakın gelecekte muhtemelen bir haftadan kısa bir süre içinde yapılacağına karar verildiğini kaydetti. Bunun yanında Pakistan, Afganistan sınırında gece boyu başlayan çatışmaların ardından Pakistan savaş ilan ettiğini bildirdi.

**ABD tarafında, yüksek frekanslı istihdam piyasası verilerinden 21 Şubat haftasına ilişkin haftalık yeni işsizlik maası başvuruları verisi,** hafif yükselişle birlikte, düşük işten çıkarma ivmesi ve yavaşlayan işe alımlara karşın istikrarlı bir iş gücü piyasasına işaret etmeye devam etti.

**Avrupa tarafında, Euro Bölgesi'nde manşet TÜFE,** ocak ayında, yıllık bazda öncü veriyle uyumlu bir biçimde %2'den %1,7 seviyesine yavaşlama gösterdi ve yedi aylık aranın ardından ECB'nin %2'lik enflasyon hedefinin altına tekrar gerilemiş oldu.

**Almanya'da gelecek aya yönelik değerlendirmeleri yansıtan mart ayına ilişkin GfK tüketici güveni verisi,** hafif artış beklentilerine karşın 0,5 puanlık azalışla -24,2'den -24,7 seviyesine geriledi, bununla birlikte negatif bölgedeki zayıf seyrini sürdürdü.

**Almanya ekonomisi,** yıllık bazda (bir önceki yılın aynı çeyreğine göre) geçen yılın üçüncü çeyreğinde %0,3 büyümenin ardından, dördüncü çeyrekte %0,4 seviyesinde büyüme kaydetti.

**Euro Bölgesi'nde şubat ayı tüketici güven endeksi nihai verisi,** -12,4'ten -12,2 seviyesine hafif yükselmekle birlikte, negatif bölgedeki ve uzun vadeli ortalamasının altındaki zayıf seyrini devam ettirdi.

**Yurt içinde ise, TÜİK tarafından yayımlanan ocak ayı dış ticaret dengesi verisine göre,** ocak ayında ihracat yıllık %4 oranında düşüşle 20,3 milyar USD seviyesinde kaydedilirken, ithalat yıllık bazda %0,1 oranında sınırlı artışla 28,7 milyar USD seviyesinde kaydedildi. Dış ticaret açığı ise yıllık bazda %11,6 oranında artış göstererek 8,4 milyar USD ile 2025 yılı aylık ortalamasının üzerinde kaydedildi.

**Ekonomik güven endeksi,** şubat ayında %1,4 artışla 99,4 seviyesinden 100,7 seviyesine yükseliş kaydetti ve böylece geçen sene mart ayından bu yana en yüksek seviyelerdeki seyrini sürdürdü.

**Bugün yurt dışında, ABD tarafında,** Fed'in para politikasını şekillendirecek verilerden ocak ayı ÜFE verileri izlenecek. **Avrupa tarafında,** Almanya'da şubat ayına ilişkin öncü TÜFE verileri izlenecek. **Yurt içinde ise, TÜİK tarafından ocak ayı iş gücü istatistikleri yayımlanacak.**

**ABD tarafında, yüksek frekanslı istihdam piyasası verilerinden 21 Şubat haftasına ilişkin haftalık yeni işsizlik maası başvuruları verisi,** 208 bin seviyesinden 212 bin seviyesine hafif yükseldi. Veri, düşük işten çıkarma ivmesi ve yavaşlayan işe alımlara karşın istikrarlı bir iş gücü piyasasına işaret etmeye devam etti.

**Avrupa tarafında, ECB'nin para politikasına yön verecek olan verilerden Euro Bölgesi'nde ocak ayına ilişkin nihai TÜFE verileri** izlendi. **Euro Bölgesi'nde manşet TÜFE,** aylık bazda aralık ayında %0,2 oranında yükselişin ardından, ocak ayında öncü veriyle uyumlu olarak %0,6 oranında düşüş kaydetti. Bölgede manşet TÜFE ocak ayında, **yıllık bazda öncü veriyle uyumlu bir biçimde %2'den %1,7 seviyesine yavaşlama gösterdi** ve yedi aylık aranın ardından ECB'nin %2'lik enflasyon hedefinin altına tekrar gerilemiş oldu. Hizmetler ve işlenmiş gıda, alkol ve tütün fiyat artışları yavaşlarken, enerji fiyatları önceki aya göre daha hızlı bir biçimde düşüş kaydetti. Bölgede **çekirdek enflasyon** ise %2,3'ten %2,2 seviyesine hafif yavaşlayarak Ekim 2021'den bu yana en düşük seviyeye geriledi.

## Ekonomide ve Bankacılık Sektöründe Seçilmiş Göstergeler Makroekonomi Sunumu (Türkçe ve İngilizce)

Mobil Ulaşım İçin  
Kamera ile Karekodu Okutunuz

Masaüstü Ulaşım İçin  
Bağlantıyı Tıklayınız



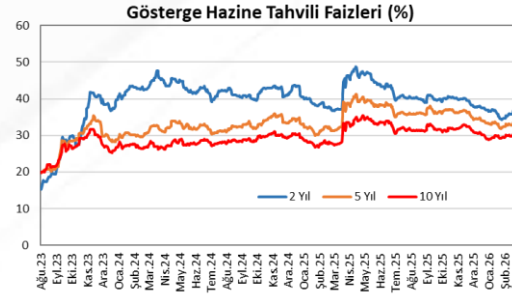
Sunum Erişim Linki



	25.02.2026	26.02.2026	Değişim
BIST 100 Endeksi	13.810	13.879	0,5%
TR 5 Yıllık CDS Primi	224	230	-2 bps
2 Yıllık Gösterge Tahvil Faizi	36,28%	36,26%	-2 bps
10 Yıllık Gösterge Tahvil Faizi	30,18%	30,07%	-11 bps
ABD 2 Yıllık Tahvil Faizi	3,47%	3,43%	-4 bps
ABD 10 Yıllık Tahvil Faizi	4,05%	4,00%	-5 bps

	25.02.2026	26.02.2026	Değişim
USD/TL	43,8721	43,9219	0,11%
EUR/TL	51,8610	51,8992	0,07%
EUR/USD	1,1810	1,1797	-0,11%
Dolar Endeksi (DXY)	97,7	97,8	0,09%
Altın (USD / Ons)	5.165	5.185	0,39%
Gümüş (USD / Ons)	89,2	88,3	-1,04%
Brent Petrol (USD / Varil)	70,85	70,75	-0,14%

Dünya Borsaları	25.02.2026	26.02.2026	Değişim
NASDAQ	23.152	22.878	-1,18%
Dow Jones	49.482	49.499	0,03%
S&P 500	6.946	6.909	-0,54%
Euro Stoxx 600	633	633	-0,05%
Nikkei	58.583	58.753	0,29%
Shenzhen CSI 300	4.736	4.727	-0,19%
Shanghai	4.147	4.147	-0,01%
Hang Seng	26.766	26.381	-1,44%



**Almanya'da gelecek aya yönelik değerlendirmeleri yansıtan mart ayına ilişkin GfK tüketici güveni verisi**, hafif artış beklentilerine karşın 0,5 puanlık azalışla -24,2'den -24,7 seviyesine geriledi, bununla birlikte negatif bölgedeki zayıf seyrini sürdürdü. Detaylara bakıldığında, tüketicilerin satın alma isteği alt endeksi -4'ten -9,3'e gerilerken, tüketicilerin tasarruf eğilimi alt endeksi ise 17,9'dan 18,9'a yükselerek rekor seviyede kaydedildi ve harcama talebinin zayıfladığına işaret etti. Bunun yanında, gelir beklentileri alt endeksi, enflasyonun gerilemesi ve ücret artışlarıyla 5,1'den 6,5'e artış sergileyerek hanehalkı finansal durumu üzerinde baskının kısmen hafiflediğine işaret etti. Ekonomik beklentiler alt endeksi ise 6,6'dan 4,3'e gerileyerek süregelen belirsizlik ortamında daha temkinli bir bakış açısını yansıtmakla birlikte pozitif bölgedeki seyrini üçüncü aya taşıdı. Bunun yanında, tüketici güveninde, jeopolitik gerilimler ve belirsiz ticaret politikaları nedeniyle görünümün kırılan kaldığı ve tüketicilerin temkinli duruşlarını koruduğu değerlendirilmekte.

**Almanya'da geçen yılın son çeyreğine ilişkin GSYH büyüme nihai verileri** takip edildi. Almanya ekonomisi, çeyreklik bazda geçen yılın üçüncü çeyreğinde yaşanan durgunluğun ardından, dördüncü çeyreğinde öncü veriyle uyumlu bir biçimde %0,3 oranında büyüme kaydetti ve bu oran 2025 yılı ilk çeyreğinden bu yana gerçekleşen en yüksek büyüme oranı oldu. Özellikle enflasyondaki düşüşle birlikte borçlanma maliyetlerinin azalması ve bu durumun da iç talebi canlandırması yüksek büyüme oranı kaydedilmesinde önemli rol oynadı. Özel tüketimde üçüncü çeyrekte görülen yatay seyre karşın, geçen yılın son çeyreğinde %0,5 artış görülürken, kamu harcamaları hız kazanarak %1,1 seviyesinde artış kaydetti. Bununla birlikte, stok değişiklikleri büyümeyi 0,3 puan aşağı çekerken, net dış talep kısmen ABD gümrük vergilerinin etkisiyle büyümeyi 0,1 puan azalttı. Almanya ekonomisi yıllık bazda (bir önceki yılın aynı çeyreğine göre) ise üçüncü çeyrekte %0,3 büyümenin ardından, dördüncü çeyrekte %0,4 seviyesinde büyüme kaydetti. 2025 yılı genelinde ise Almanya ekonomisi %0,2 oranında büyüyerek üç yıl sonra ilk kez büyüme gösterdi. Piyasa oyuncuları savunma ve altyapı olmak üzere artan kamu harcamalarının desteğiyle Almanya'nın GSYH büyümesinin 2026 yılı için %1 ve 2027 yılı için %1,5 seviyelerinde olacağı tahmin edilmekte.

**Euro Bölgesi'nde şubat ayı tüketici güven endeksi nihai verisi**, öncü veriyle uyumlu olarak -12,4'ten -12,2 seviyesine hafif yükselmekle birlikte Kasım 2024'ten bu yana en yüksek seviyede gerçekleşti, bunun yanında negatif bölgedeki ve uzun vadeli ortalamasının altındaki zayıf seyrini devam ettirdi. Tüketicilerin genel ekonomiye ilişkin beklentileri nispeten iyileşme gösterdi, hanehalkı mali durumları ve önümüzdeki yıl için büyük ölçekli alım planlarına ilişkin tüketici görüşlerinde yumuşamaya işaret etti.

**Yurt içinde ise, TÜİK tarafından ocak ayı dış ticaret dengesi verisi yayımlandı.** Buna göre, ocak ayında ihracat yıllık %4 oranında düşüşle 20,3 milyar USD seviyesinde kaydedilirken, ithalat yıllık bazda %0,1 oranında sınırlı artışla 28,7 milyar USD seviyesinde kaydedildi. Dış ticaret açığı ise 2025 yılı aynı dönemine göre %11,6 oranında artış göstererek 8,4 milyar USD ile 2025 yılı ortalamasının (7,7 milyar USD) üzerinde kaydedildi.

- **12 aylık kümülatif bazda** ihracat aralıkta ulaştığı rekor seviye olan 273,3 milyar USD'den ocak ayında 272,5 milyar USD'ye kısmen gerilerken, ithalat ise 365,4 milyar USD'den 365,5 milyar USD seviyesine hafif yükseldi. 12 aylık kümülatif bazda dış ticaret açığı ise aralıktaki 92,1 milyar USD'den ocak ayında 93 milyar USD'ye yükseliş kaydetti.

**TÜİK tarafından şubat ayı ekonomik güven endeksi verisi yayımlandı.** Tüketici, reel sektör, hizmet, perakende ve inşaat sektörlerindeki güven endekslerinin ağırlıklı bileşiminden oluşan ekonomik güven endeksi, şubat ayında %1,4 artışla 99,4 seviyesinden 100,7 seviyesine yükseliş kaydetti ve böylece geçen sene mart ayından bu yana en yüksek seviyelerdeki seyrini sürdürdü. Sektörel bazda bakıldığında alt güven endekslerinden olan tüketici güven endeksi ve perakende ticaret sektörü güven endekslerinde yaşanan yükselişlerin ekonomik güven endeksinin artışında önemli rol oynadığı gözlemlendi. Diğer taraftan 2024 ve 2025 yılının Mart ayları hariç tutulduğunda, geçtiğimiz iki yıl boyunca ekonomik güven endeksi 100 iyimserlik eşik seviyesinin altında seyretmişti, 2026 yılı Şubat ayı verisi de iyimserlik seviyesinin üzerinde gerçekleşmiş oldu.

**TCMB tarafından haftalık, DTH, rezerv ve sermaye hareketleri istatistikleri yayımlandı.**

- **Yurt içi yerleşiklerin DTH'ı arındırılmamış verilere** göre, 20 Şubat haftasında 1,78 milyar USD'lik artış (gerçek kişilerde 1,79 milyar USD artış ve tüzel kişilerde 0,01 milyar USD azalış) sergiledi. Gerçek kişilerde ilgili haftada kıymetli maden hesaplarında 2,20 milyar USD artış görülürken, tüzel kişilerin kıymetli maden hesaplarında ise 0,14 milyar USD artış gözlemlendi. Böylece yurt içi yerleşiklerin toplam DTH'ı **236,1 milyar USD** seviyesinde (gerçek kişiler 159,5 milyar USD ve tüzel kişiler 76,5 milyar USD) kaydedildi.
- **Yurt içi yerleşiklerin DTH'ı arındırılmış verilere göre** ise, 20 Şubat haftasında **0,91 milyar USD'lik artış** (gerçek kişilerde 0,76 milyar USD artış ve tüzel kişilerde 0,15 milyar USD artış) sergiledi.
- **Dolarizasyon oranı (YP mevduatın payı)** 20 Şubat haftasında %41,1'den %41,2 seviyesine yükseldi. Ayrıca standart TL mevduatın toplam mevduattaki payı %58,9'dan %58,8 seviyesine geriledi. Diğer taraftan mevduatın yanı sıra yatırım fonlarındaki yabancı para eğilimini görmek için hesaplamış olduğumuz "**Menkul Kıymet Yatırım Fonu Dolarizasyon Oranı**" ise %43,9 seviyesinde yatay seyretmekte.
- **20 Şubat haftasında yabancı yatırımcıların risk iştahı hisse senedi piyasasında güçlü seyrini korurken, tahvil tarafında yön değişikliği dikkat çekti.** Hisse senedi piyasasında yabancılar, aralık ayından bu yana kesintisiz şekilde net alıcı konumda bulunuyor. 20 Şubat haftasında da 410 milyon USD'lik alımla yıl başından bu yana ki ortalamasının üzerinde bir alım gerçekleştirildiler.
- **Yabancıların hisse senedi piyasasındaki payı** ise 2025 yılının ortalaması olan %36,9 seviyesinin hemen altında %36,7 seviyesinde gerçekleşti.
- **Tahvil piyasasında** ise yıl başından itibaren gözlenen güçlü girişlerin ardından, 20 Şubat haftasında 7 haftalık aralıksız alım serisi sona erdi ve yabancılar net satış tarafında yer aldı. Ocak-13 Şubat arası kümülatif 5,8 milyar USD giriş sonrası 20 Şubat haftasında 991 milyon USD satış gerçekleştirildiler.
- **Yabancıların repo hariç DİBS stoku içindeki payı, 20 Şubat itibarıyla %9,3** seviyesinde bulunuyor.
- **TCMB'nin toplam rezervleri**, 20 Şubat haftasında 5,7 milyar USD'lik düşüşle 211,8 milyar USD'den 206,1 milyar USD seviyesine geriledi. (Rekor seviye ise 31 Ocak haftasında 218,2 milyar USD).
- **Net rezervi**, 20 Şubat haftasında 6,7 milyar USD'lik düşüşle 95,9 milyar USD'den 89,2 milyar USD seviyesine geriledi.
- **Swap hariç net rezerv**, ilgili haftada yaklaşık 6 milyar USD düşüşle 81,6 milyar USD'den 75,6 milyar USD seviyesine geriledi, böylece pozitif bölgedeki seyrini doksan birinci haftaya taşıdı.
- **Toplam swap hacmi** ise ilgili haftada 14,3 milyar USD'den 13,6 milyar USD seviyesine geriledi.















Yurt dıřında bugün veri takvimine bakıldıđında,

**ABD tarafında,** Fed'in para politikasını řekillendirecek verilerden **ocak ayı ÜFE verileri** TSİ 16.30'da izlenecek. **Manşet ÜFE** aylık bazda kasımda %0,2 artışın ardından aralıkta %0,5 artış kaydederek beklentilerin (%0,2) üzerinde gerçekleşmişti ve son üç ayın en yüksek seviyesinde kaydedilmişti, **yıllık bazda ÜFE** bir önceki aya benzer şekilde %3 seviyesinde kaydedilmişti, beklentiler ise %2,8'e hafif gerilemesi yönündeydi. **Gıda ve enerji ürünlerini dıřlayan çekirdek ÜFE, aylık bazda** kasımda yatay seyrin (%0) ardından aralıkta %0,7 artış kaydederek beklentilerin (%0,2) belirgin şekilde üzerinde gerçekleşmişti ve temmuz ayından bu yana en büyük artışı kaydetmişti, **yıllık bazda çekirdek ÜFE** %3,1'den %3,3'e yükselerek temmuzdan bu yana en yüksek seviyede gerçekleşmişti, beklentiler ise %2,9'a gerilemesi yönündeydi. Ocakta ise yıllık bazda manşet ÜFE'nin %3'ten %2,6'ya ve çekirdek ÜFE'nin %3,3'ten %3'e gerilemesi bekleniyor.

**Avrupa tarafında, ECB'nin para politikasına yön verecek olan verilerden Almanya'da şubat ayına ilişkin öncü TÜFE verileri** TSİ 16'da izlenecek. **Almanya'da manşet TÜFE, aylık bazda** aralık ayında yatay (%0) seyrin ardından, ocak ayında %0,1 oranında artış göstermişti. **Yıllık bazda manşet TÜFE** ise ocak ayında **%1,8'den %2,1 seviyesine** yükselmişti ve böylece 2021 yılı başından bu yana kaydedilen en düşük ikinci enflasyon oranının ardından 2026 yılına yükseliş göstererek giriş yapmıştı. Gıda ve enerjiyi hariç tutan **çekirdek enflasyon** ise ocak ayında yıllık bazda **%2,4'ten %2,5 seviyesine yükselmişti.**

**Yurt içinde** ise, TSİ 10'da **TÜİK tarafından ocak ayı iş gücü istatistikleri yayımlanacak. Arındırılmamış verilere göre, işsizlik oranı** aralıkta %8,6'dan %7,8 seviyesine düşüş kaydederek Mayıs 2024'ten bu yana en düşük seviyeye gerilemişti. Detaylara bakıldıđında aralık ayında istihdam edilenlerin sayısında 685 bin azalış, işsiz sayısında ise 389 bin kişi azalış kaydedildiđi görülmüştü. Diđer taraftan toplam istihdam edilenlerin sayısı 32,1 milyon seviyesine gerilemekle birlikte ağustos ayındaki 33,42 milyonluk rekor seviyeye yakın gerçekleştiđi gözlenmişti.

## HAFTALIK VERİ TAKVİMİ

Tarih	Ülke	Bayrak	Saat (TSİ)	Veri	Gerçekleşme	Beklenti	Önceki
23 Şub	Türkiye		10:00	Sektörel Güven Endeksleri (Hizmet, Perakende Ticaret ve İnşaat Sektörleri) (Şubat)			
	Almanya		12:00	IFO İş Dünyası Endeksi (Şubat)	88,6	88,3	87,6
	ABD		18:00	Fabrika Siparişleri (Aylık Değişim, Aralık)	-0,7%	-0,7%	2,7%
			18:00	Dayanıklı Mal Siparişleri (Nihai Veri, Aylık Değişim, Aralık)	-1,4%	-1,4%	5,4%
24 Şub	Türkiye		10:00	Sektörel Enflasyon Beklentileri (Şubat)			
	Çin		04:15	1 Yıllık Kredi Temel Faiz Oranı, LPR (Şubat)	3,00%	3,00%	3,00%
			04:15	5 Yıllık Kredi Temel Faiz Oranı, LPR (Şubat)	3,50%	3,50%	3,50%
	ABD		16:15	ADP Dört Haftalık Ortalama İstihdam Değişimi (7 Şubat, Bin Kişi)	12,75		11,50
			18:00	Conference Board Tüketici Güveni Endeksi (Şubat)	91,2	87,1	89,0
25 Şub	Almanya		10:00	GfK Tüketici Güveni (Mart)	-24,7	-23,0	-24,2
			12:00	GSYH Büyümesi (Nihai Veri, Yıllık, 4. Çeyrek)	0,4%	0,4%	0,3%
	Euro Bölgesi		13:00	TÜFE (Nihai Veri, Yıllık Değişim, Ocak)	1,7%	1,7%	1,9%
26 Şub	Türkiye		10:00	Dış Ticaret Dengesi (Milyar Dolar, Ocak)	-8,4	-8,4	-9,4
			10:00	Ekonomik Güven Endeksi (Şubat)	100,7		99,4
	Euro Bölgesi		13:00	Tüketici Güven Endeksi (Nihai Veri, Şubat)	-12,2	-12,2	-12,4
	ABD		16:30	Yeni İşsizlik Maaşı Başvuruları (Bin Kişi, 21 Şubat)	212	216	208
27 Şub	Türkiye		10:00	İş Gücü İstatistikleri, Arındırılmış İşsizlik Oranı (Ocak)			7,8%
	Almanya		16:00	TÜFE (Öncü Veri, Yıllık Değişim, Şubat)		2,0%	2,1%
	ABD		16:30	ÜFE (Yıllık Değişim, Ocak)		2,6%	3,0%
			16:30	Çekirdek ÜFE (Yıllık Değişim, Ocak)		3,0%	3,3%